



## Fahrzeugexposé

### BMW 320

#### Cabrio 320 Ci, Leder, elekt. Verdeck

Erstzulassung:	04 / 2002
Kilometerstand:	213.000
Kraftstoff:	Benzin
Getriebe:	Schaltgetriebe
Leistung:	125 kw / 169 PS
HSN:	0005
Bauform:	Cabrio
Türen:	2
Sitze:	4
Farbe:	Grau
Nächste HU:	07 / 2027
Leergewicht:	1615 kg



#### Umweltdaten:

#### WLTP Verbrauchs- / Emissionswerte<sup>1,2,3</sup>

Verbrauch Kombiniert:	9,4 l/100km
CO <sub>2</sub> -Emission kombiniert:	223 g/km

# 5.940 €

#### IHR KONTAKT:

Autohaus "An der Schmiede"  
Peniger Str.1  
04654 Frohburg

Tel.: 03434 85 16 35  
Fax: 03434 85 58 55  
E-Mail: [info@auto-frohburg.de](mailto:info@auto-frohburg.de)  
Web: [autohaus-an-der-schmiede.qualitaetshaendler.de](http://autohaus-an-der-schmiede.qualitaetshaendler.de)

Differenzbest. n. §25a UStG.

# Autohaus "An der Schmiede"

Fahrzeug-Nr:



## BMW 320

Cabrio 320 Ci, Leder, elekt. Verdeck

### Ausstattung und Extras:

- ABS
- Alufelgen
- Armlehne
- Beifahrerairbag
- Bordcomputer
- CD-Spieler
- Elektr. Fensterheber
- Elektr. Sitzeinstellung
- Elektrische Seitenspiegel
- ESP
- Fahrer-Airbag
- Klimaanlage
- Lederausstattung
- Lederlenkrad
- Multifunktionslenkrad
- Nebelscheinwerfer
- Radio
- Seitenairbag
- Servolenkung
- Sitzheizung vorn
- Sportfahrwerk
- Traktionskontrolle
- Winterreifen
- Zentralverriegelung

# Autohaus "An der Schmiede"

Fahrzeug-Nr:



## BMW 320

Cabrio 320 Ci, Leder, elekt. Verdeck

### Beschreibung:

#### Sonderausstattung:

Außenausstattung: Shadow-Line Hochglanz, Blinkleuchten Weiß, CD-Laufwerk, LM-Felgen 8x17 (Sternspeiche 44), Metallic-Lackierung, Sitzbezug / Polsterung: Leder, Sitze vorn elektr. verstellbar (mit Memory), Skisack, Sportliche Fahrwerksabstimmung, Windschutz (Cabrio)

#### Weitere Ausstattung:

Airbag Fahrer-/Beifahrerseite, Automatische Stabilitäts-Control und Traktion (ASC + T), Außenspiegel elektr. verstell- und heizbar, Bordcomputer, Check-Control-System, Dachhimmel Anthrazit, Drehzahlmesser, Fensterheber elektrisch vorn + hinten, Innenbeleuchtungs-Paket, Karosserie: 2-türig, Lenkrad (Sport/Leder), Lenksäule (Lenkrad) mechan. verstellbar, Leuchtweitenregelung, Modellpflege, Motor 2,2 Ltr. - 125 kW 24V KAT, Nebelschlussleuchte(n) integriert, Reserverad als Notrad, Seitenairbag vorn, Verdeckbetätigung vollautomatisch, Verglasung grün getönt, Überschlag-Schutzsystem (aktiver Überrollbügel) Der robuste 2L 6Zylinder klingt sauber

### Herzlich Willkommen im Autohaus „An der Schmiede“

Über 25 Jahre Erfahrung im Automobilverkauf

Geprüfte Qualität - Mitglied beim Bundesverband Freier KFZ-Händler seit 2012

Wir laden Sie gern zu einer Besichtigung wie auch Probefahrt in unserem Autohaus ein und senden Ihnen auch gern weitere Fotos zu. Tragen Sie uns dazu einfach Ihre Wünsche bequem per Telefon oder E-Mail mit.

Terminvereinbarung für Beratung und Probefahrt = kürzere Wartezeiten!

Änderungen, Irrtümer sowie Schreibfehler vorbehalten


Eine Prüfung vor Abschluss eines Vertrages erfolgt im Beisein des Kunden. Da trotz bestehender Kontrollen eine Abweichung des Fahrzeuges von der oben zu findenden Beschreibung nicht ausgeschlossen werden kann, weisen wir darauf hin, dass Gegenstand eines zustande kommenden Vertrages, ausschließlich das Kraftfahrzeug in seinem tatsächlichen Zustand sein wird. Die oben zu findenden Fahrzeugbeschreibungen sind unverbindlich, stellen keine zugesicherten Eigenschaften dar und werden nicht automatisch zum Vertragsinhalt.



## BMW 320

Cabrio 320 Ci, Leder, elekt. Verdeck

Fahrzeugbilder:



# Autohaus "An der Schmiede"

Fahrzeug-Nr:



## BMW 320

Cabrio 320 Ci, Leder, elekt. Verdeck

Fahrzeugbilder:





## BMW 320

Cabrio 320 Ci, Leder, elekt. Verdeck

Fahrzeugbilder:









## BMW 320

Cabrio 320 Ci, Leder, elekt. Verdeck

Fahrzeugbilder:



# Autohaus "An der Schmiede"





Fahrzeug-Nr:



## BMW 320

Cabrio 320 Ci, Leder, elekt. Verdeck

Fahrzeugbilder:



# Autohaus "An der Schmiede"

Fahrzeug-Nr:



## Umweltdaten - Hinweis:

<sup>1</sup>Die angegebenen Werte wurden nach dem vorgeschriebenen Messverfahren (gemäß Pkw-EnVKV in der jeweils geltenden Fassung) ermittelt. Die Angaben beziehen sich nicht auf ein einzelnes Fahrzeug und sind nicht Bestandteil des Angebotes, sondern dienen allein Vergleichszwecken zwischen den verschiedenen Fahrzeugtypen.

<sup>2</sup>Weitere Informationen zum offiziellen Kraftstoffverbrauch und den offiziellen spezifischen CO<sub>2</sub>-Emissionen neuer Personenkraftwagen können dem "Leitfaden über den Kraftstoffverbrauch, die CO<sub>2</sub>-Emissionen und den Stromverbrauch neuer Personenkraftwagen" entnommen werden, der an allen Verkaufsstellen und bei der Deutschen Automobil Treuhand GmbH unter [www.dat.de](http://www.dat.de) unentgeltlich erhältlich ist.

<sup>3</sup>Bitte beachten Sie, dass sich die Kfz-Steuer für ab dem 01.09.2018 zugelassene Fahrzeuge nach den CO<sub>2</sub>-Werten des WLTP-Messverfahrens richtet und bei diesem Fahrzeug daher höher ausfallen kann, als nach dem bisherigen NEFZ-Messverfahren. Die für dieses Fahrzeug angegebenen CO<sub>2</sub>-Werte wurden gemäß derzeit gültiger Pkw-EnVKV mit dem NEFZ-Messverfahren ermittelt. Bitte informieren Sie sich daher vor Vertragschluss über etwaige Abweichungen der Kfz-Steuer, zum Beispiel auf der Internetseite des Bundesfinanzministeriums.